



# Le devenir des diplômé-e-s de DUT Information-communication - Option COM *Promotions 2014-15 à 2016-17*

Université Toulouse III Paul Sabatier - Observatoire de la vie étudiante  
22 avril 2020

# Taux de réponse et profil des répondants

 **136**  
Diplômés

 **108**  
Répondants

 **79**  
Taux de réponse

 **107**  
Répondants de l'analyse<sup>1</sup>

## Sexe

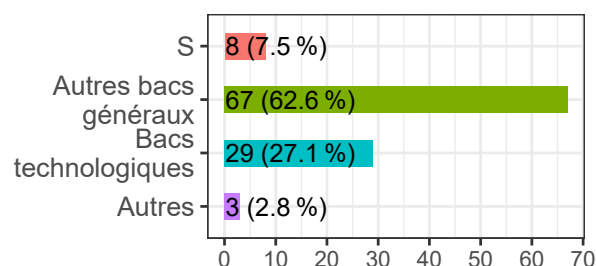
 **96**  
Femmes (90%)

 **11**  
Hommes (10%)

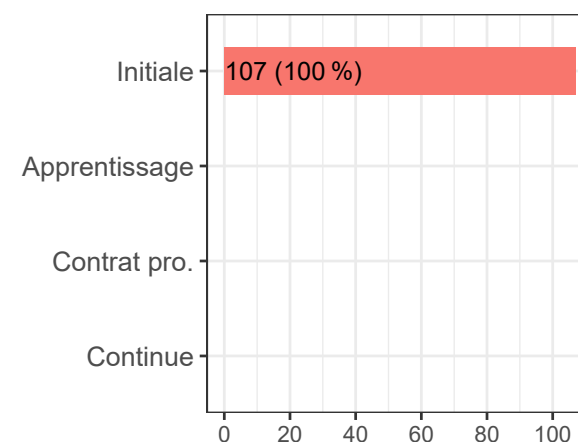
## Nationalité

 **5**  
Etrangère (5%)

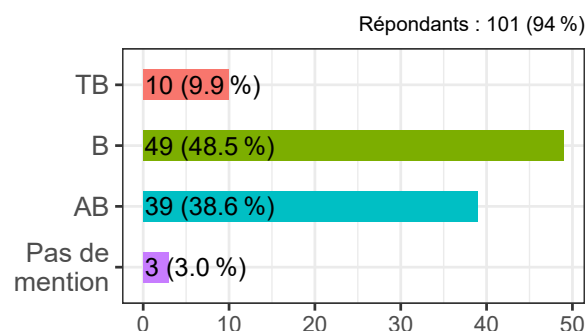
## Série de bac



## Régime d'inscription



## Mention au bac



## Bourse

 **62**  
Taux de boursiers

<sup>1</sup> Seules les répondant-e-s n'ayant pas interrompu leurs études avant le DUT pendant plus de deux ans entrent dans l'analyse.

# Poursuite d'études ou emploi ?



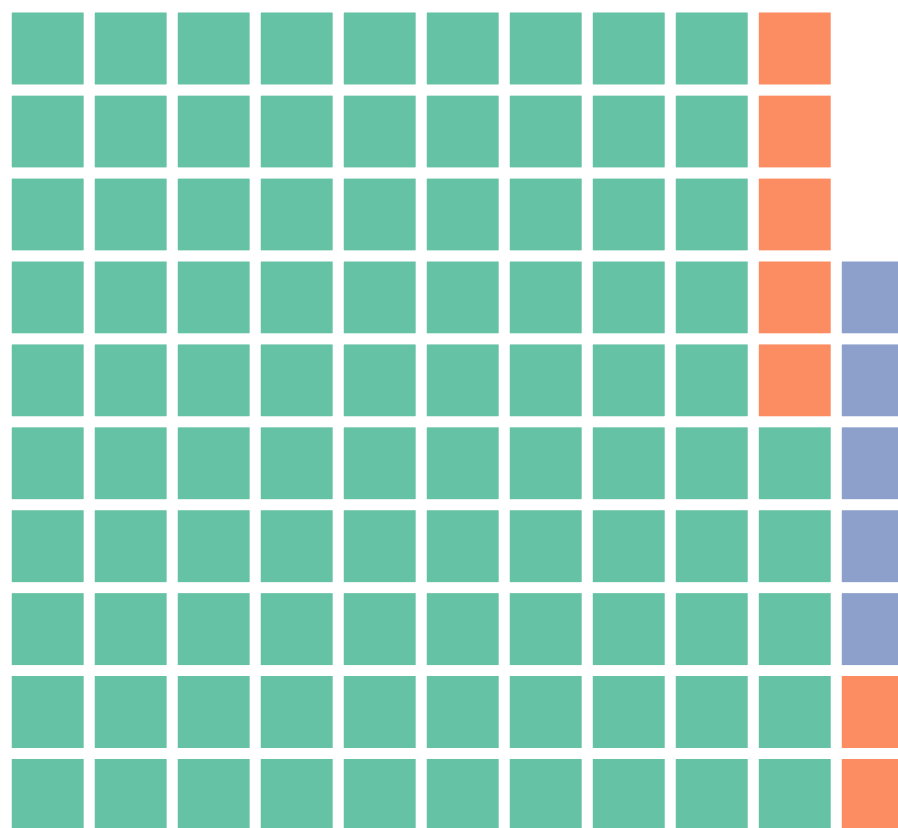
89%  
Poursuite d'études directes



7%  
Reprise d'études



5%  
Vie active durable  
(*yc inactifs*)




 Poursuite d'études directe  Reprise d'études  Vie active durable

# Le dernier diplôme visé après le DUT

**% 68**  
Poursuite à niveau Bac+5

**% 15**  
Poursuite à niveau Bac+3

## Niveau Bac+5



## Niveau Bac+3



## Diplôme de niveau inférieur et autre



# Vie active durable

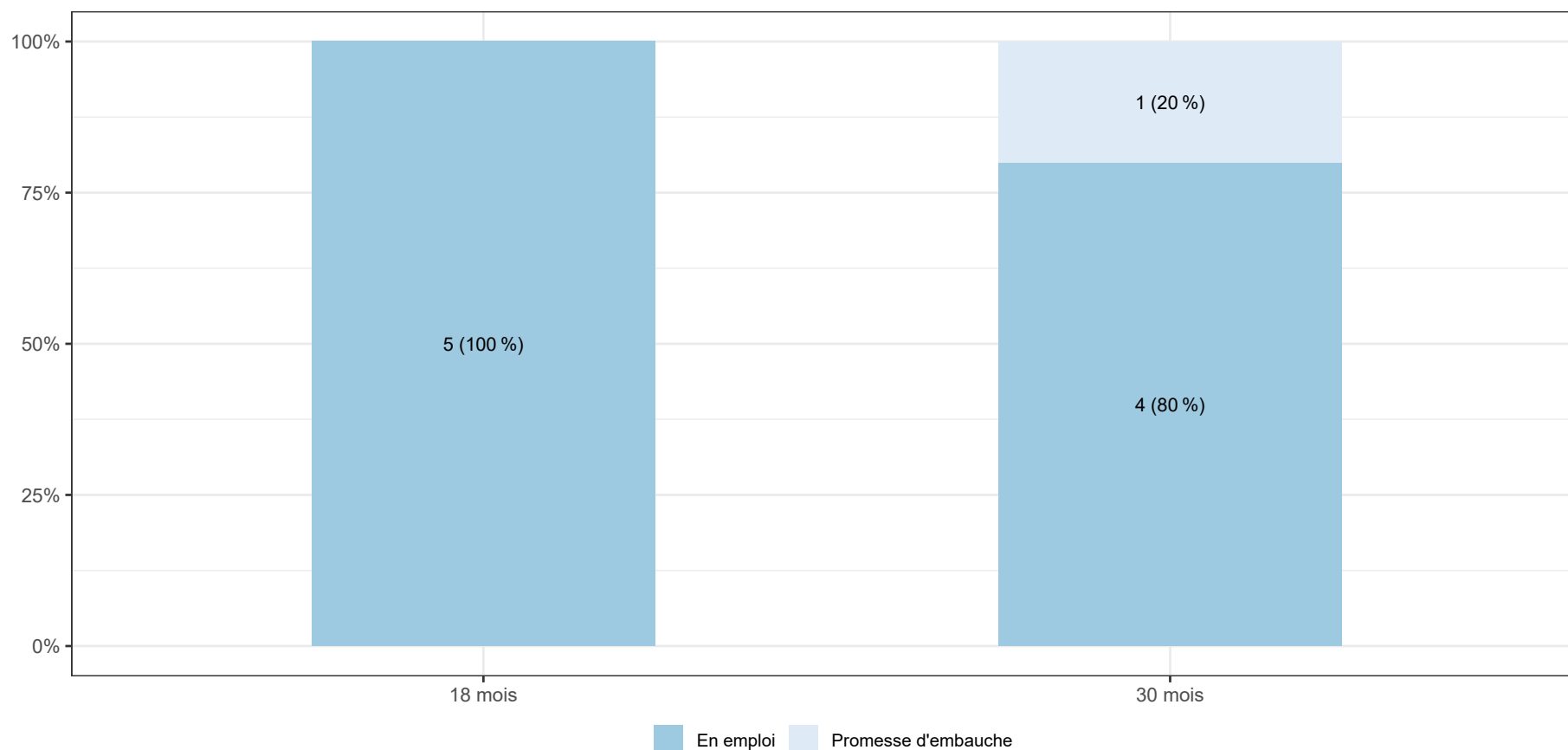


5

Diplômés en vie active durable (5%)

*Les indicateurs d'insertion professionnelle sont calculés à partir des diplômés s'étant présentés immédiatement et durablement sur le marché du travail suite à l'obtention du DUT. Ils n'ont donc pas poursuivi d'études et peuvent inclure des diplômés en inactivité.*

## Situation professionnelle à 18 et 30 mois



# Premier Emploi



5

Diplômés ayant occupé au moins un emploi (100)



4

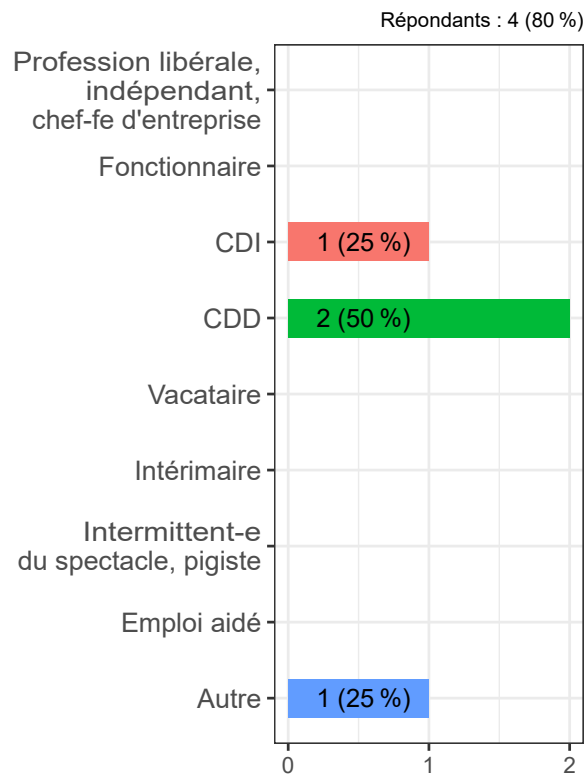
Durée médiane de recherche en mois

## Type de contrat



25

Taux de CDI et assimilés

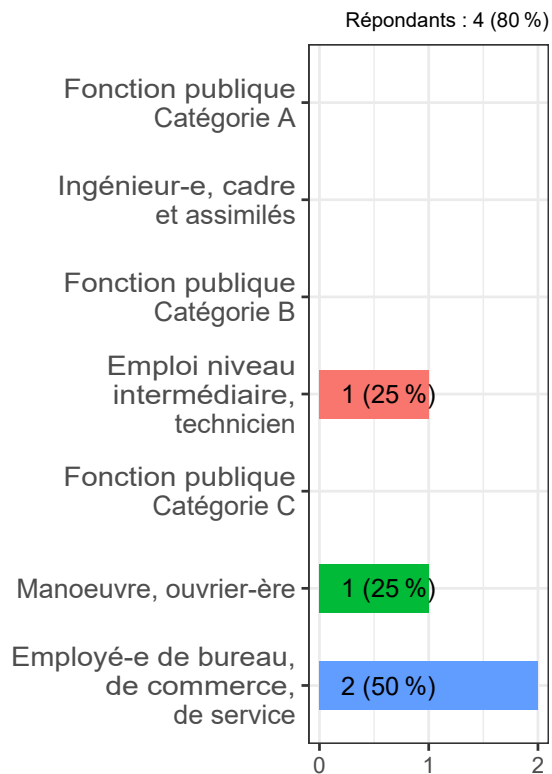


## Niveau d'emploi



25

Taux d'emploi de niveau technicien



## Temps de travail



100

Taux d'emploi à temps plein

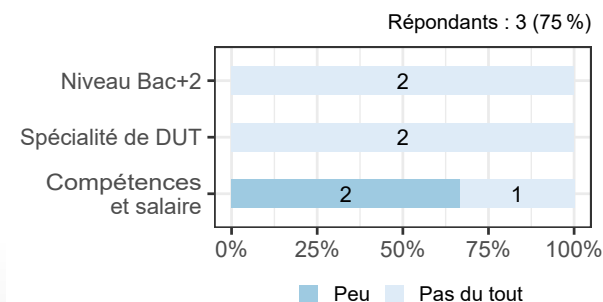
## Salaire



1 400

Salaire net médian<sup>1</sup>

## Adéquation emploi-formation



<sup>1</sup> Primes incluses et pour un emploi à temps plein

# Emploi à 18 mois



5

Diplômé(s) en emploi



100

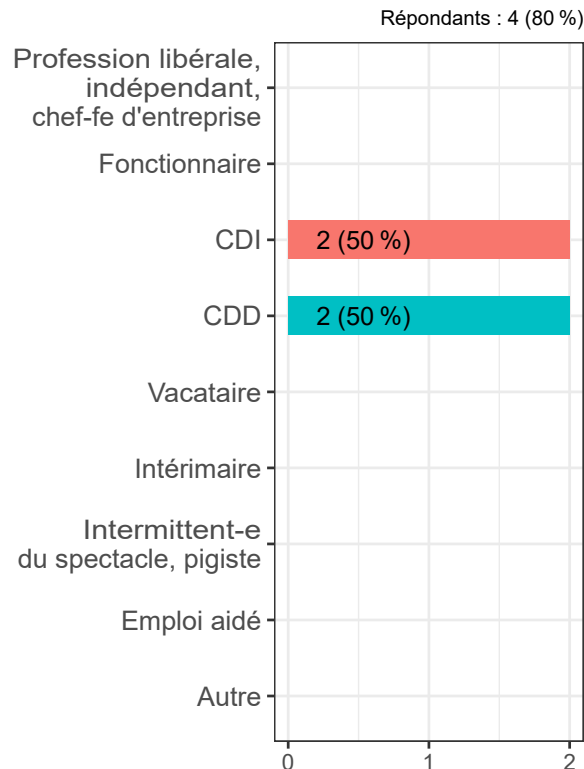
Taux d'insertion professionnelle<sup>1</sup>

## Type de contrat



50

Taux de CDI et assimilés

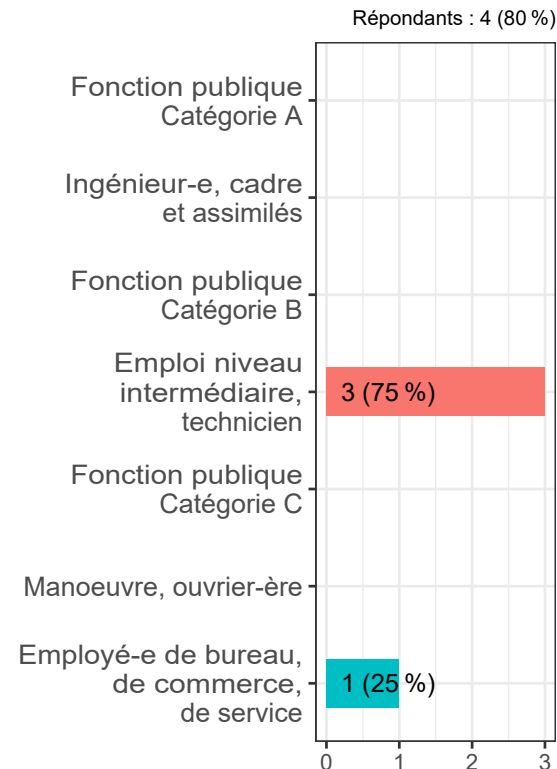


## Niveau d'emploi



75

Taux d'emploi de niveau technicien



## Temps de travail



100

Taux d'emploi à temps plein

## Salaire



NS

Salaire net médian<sup>2</sup>

<sup>2</sup> Non significatif

<sup>1</sup> Diplômés en emploi / (Diplômés en emploi ou en recherche d'emploi)

# Emploi à 30 mois (1)



4

Diplômé(s) en emploi



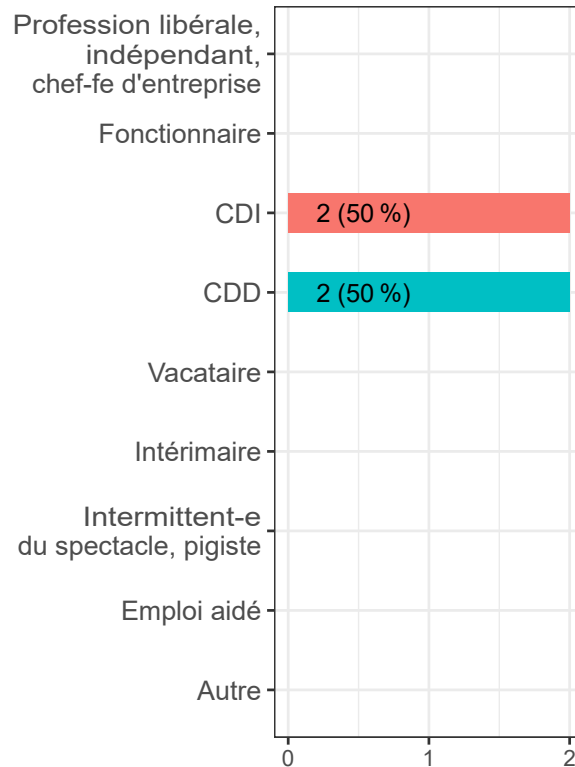
80

Taux d'insertion professionnelle<sup>1</sup>

## Type de contrat

**%** 50

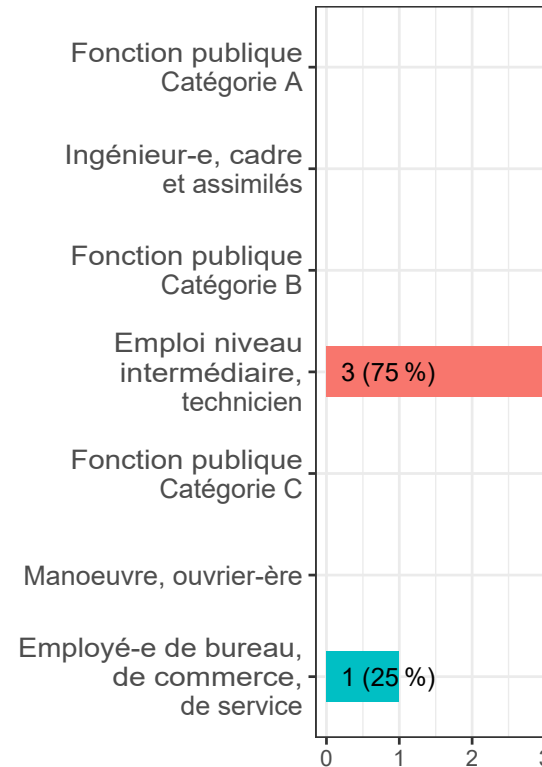
Taux de CDI et assimilés



## Niveau d'emploi

**%** 75

Taux d'emploi de niveau technicien



## Temps de travail



75

Taux d'emploi à temps plein

## Salaire



NS

Salaire net médian<sup>2</sup>

<sup>2</sup> Non significatif

<sup>1</sup> Diplômés en emploi / (Diplômés en emploi ou en recherche d'emploi)



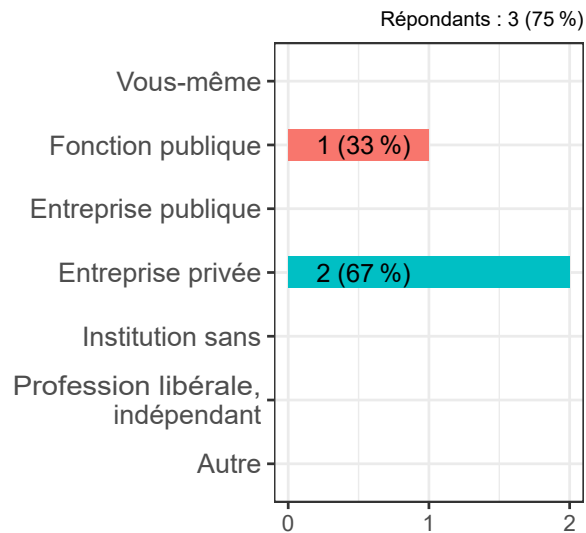
# Emploi à 30 mois (2)

## Intitulé et missions du poste

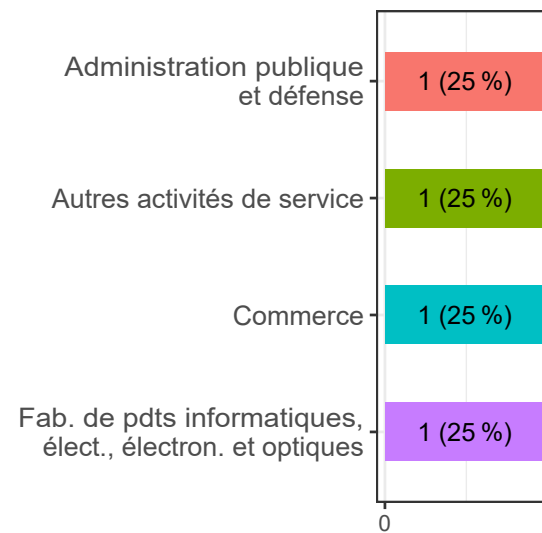
- **Animatrice périscolaire:** Gestion activités scolaires avec les enfants
- **Assistante commerciale:** Intermédiaire fournisseur-magasin -Organisation évènements salon -Gestion de prospectus
- **Customer support representative**
- **Graphiste:** Création de supports de communication visuelle.

# Emploi à 30 mois (3)

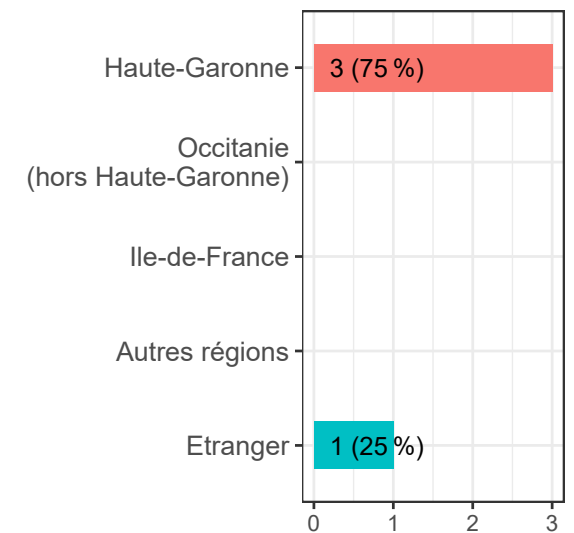
## Type d'employeur



## Secteur d'activité



## Localisation



## Adéquation emploi-formation

